

Anbauanleitung: Unterfahrschutz Differenzial vorne Jeep Wrangler JL


AL: 2203-00

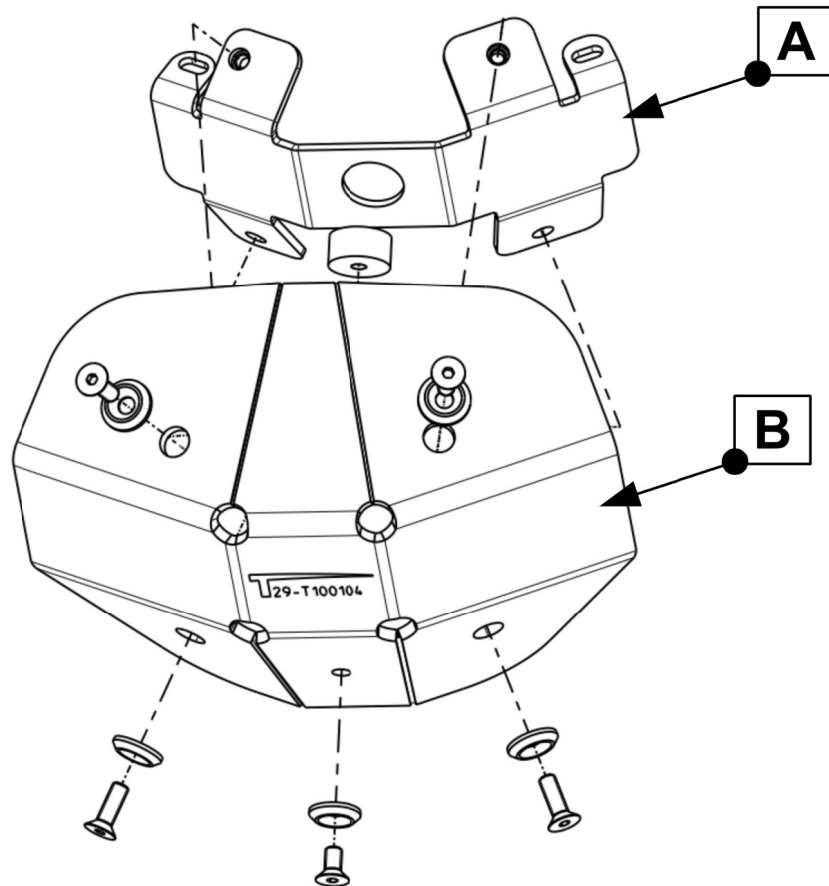
Best.Nr.: 29-T100104

Montagezeit: ca. 30 min.

***Hier sehen sie den fertig montierten Unterfahrschutz.
Bevor sie mit der Montage beginnen, lesen sie bitte diese Anleitung gut durch.***

***Here you see the ready mounted skid plate.
Before you start fitting, please read and understand this instruction manual.***





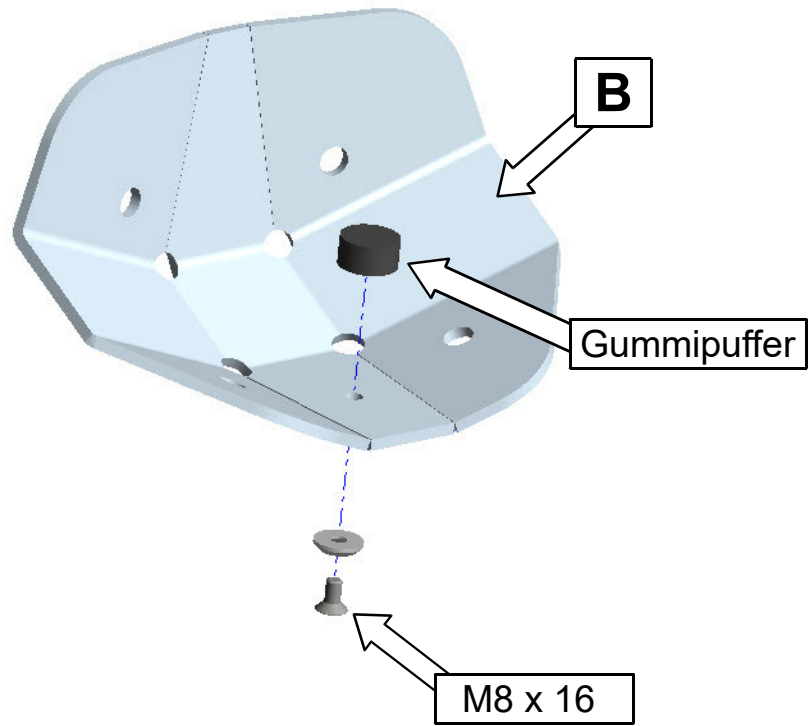
Stückliste

Schraubensatz


1x Befestigungsbügel **(A)**
 1x Schutzblech **(B)**
 1x Anleitung AL2203

5x Senkscheibe M8 Alu
 4x Senkschraube M8 x 20 (DIN7991)
 1x Senkschraube M8 x 16 (DIN7991)
 1x Gummipuffer Ø30x15xM8

Schrauben Anzugsmomente siehe letzte Seite!
For torque information please see last page!

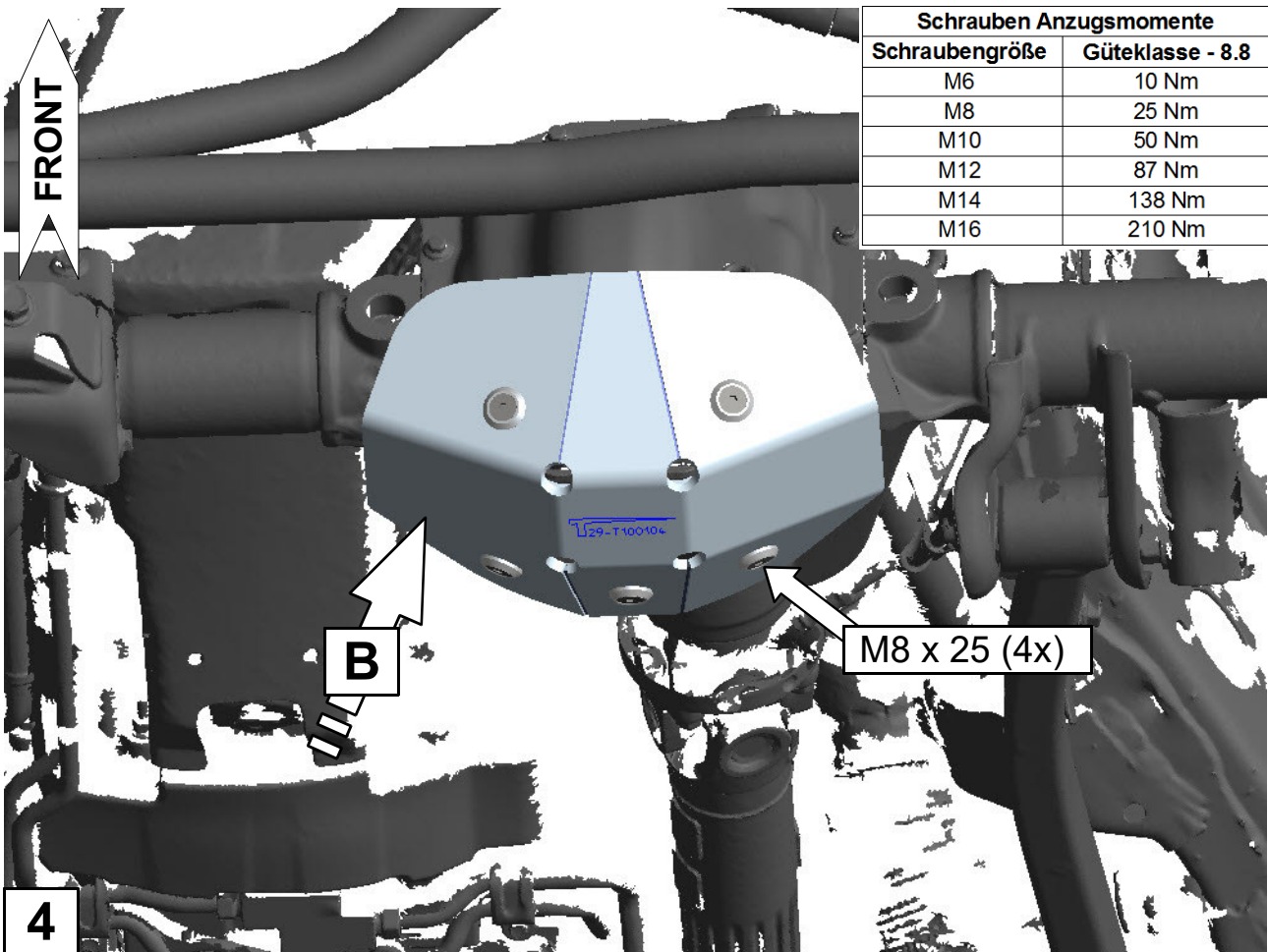



1



2

Schrauben entfernen! / Remove screws!



Schrauben Anzugsmomente	
Schraubengröße	Güteklasse - 8.8
M6	10 Nm
M8	25 Nm
M10	50 Nm
M12	87 Nm
M14	138 Nm
M16	210 Nm