

**Anbauanleitung:** Unterfahrerschutz Kraftstoffpumpe  
Mercedes G350/400 Diesel ab2019


**AL:** 2380-00

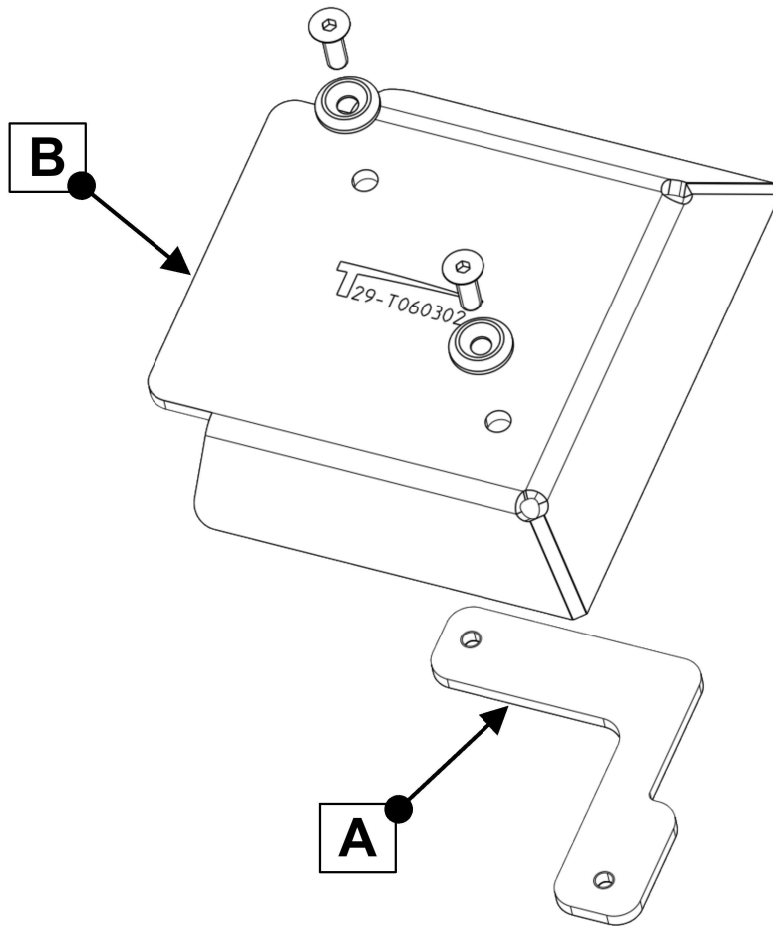
**Best.Nr.:** 29-T060302

**Montagezeit:** ca. 15 min.

***Hier sehen sie den fertig montierten Unterfahrerschutz.  
Bevor sie mit der Montage beginnen, lesen sie bitte diese Anleitung gut durch.***

***Here you see the ready mounted skid plate.  
Before you start fitting, please read and understand this instruction manual.***





## Stückliste

## Schraubensatz

1x Gewindeplatte (A)  
 1x Schutzblech (B)  
 1x Anleitung AL2380

2x Senkscheibe M8 Alu  
 2x Senkschraube M8 x 25 (ISO14581)

**Alle Befestigungsschrauben der Schutzplatten vor dem einsetzen einfetten!**  
*Grease all fastening screws of the skidplates before inserting them!*


Schrauben Anzugsmomente	
Schraubengröße	Güteklasse - 8.8
M6	10 Nm
M8	25 Nm
M10	50 Nm
M12	87 Nm
M14	138 Nm
M16	210 Nm





**1**

**Gewindeplatte einschieben! / Slide in the threaded plate!**



**2**

**Schutzblech verschrauben! / Screw on the protective plate!**